

# Determinanti di salute



## Ambiente

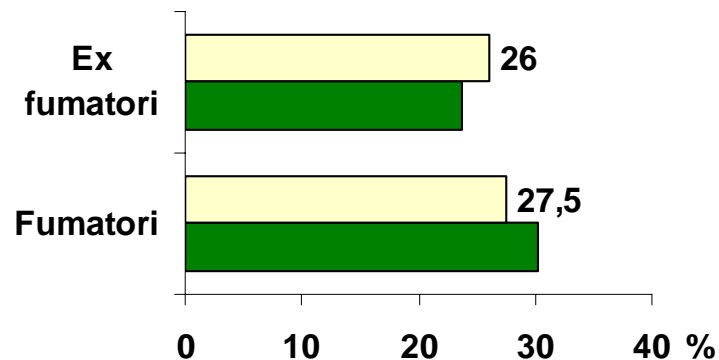
- Numerose criticità legate alla morfologia, caratteristiche meteorologiche, urbanizzazione e industrializzazione del territorio
- Livello delle polveri sottili (PM10) spesso superiore ai limiti di legge: 40% delle giornate con valori validi
- Problema maggiormente sentito nell'abitato di Modena, così come nelle altre aree fortemente urbanizzate della Regione Emilia-Romagna

- Modena
- Regione E-R

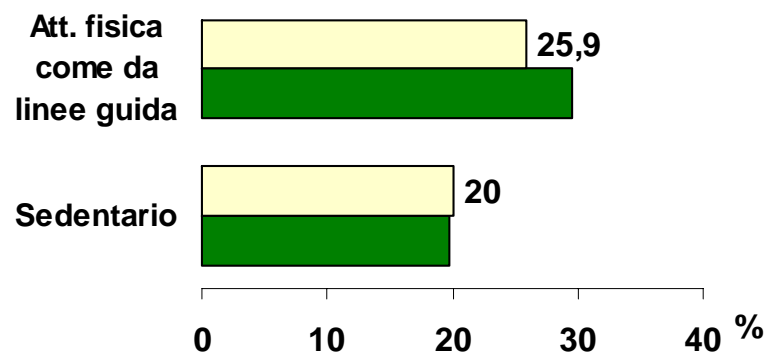
# Stili di vita

(Studio PASSI 2007)

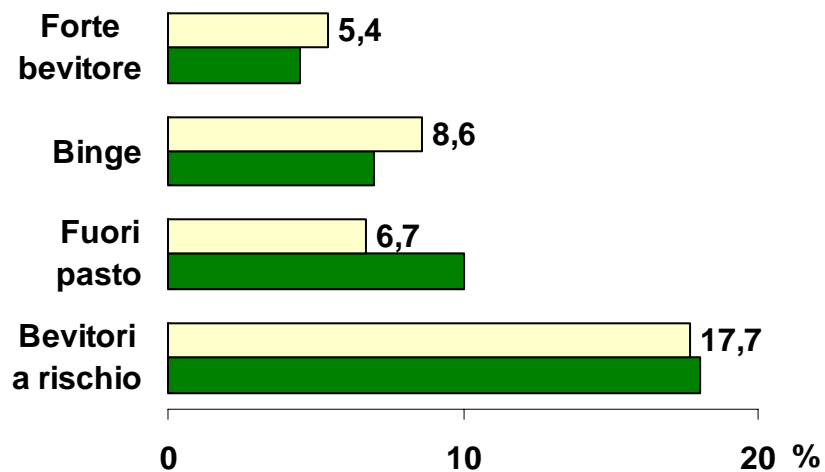
## Abitudine al fumo



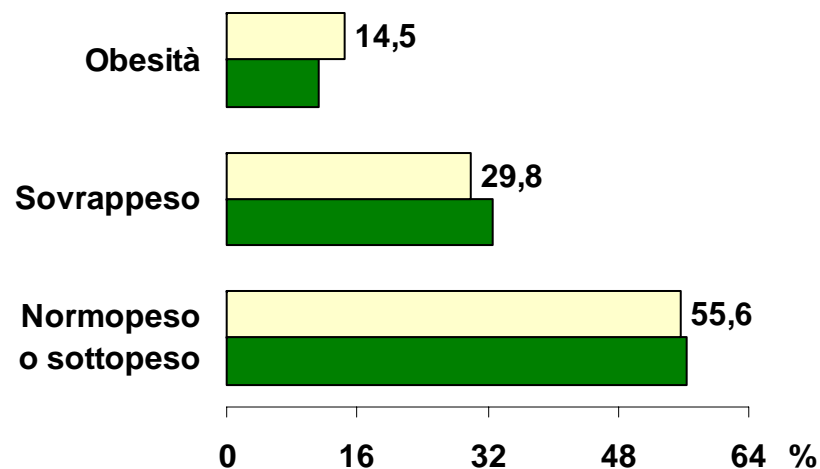
## Attività fisica



## Consumo di alcol

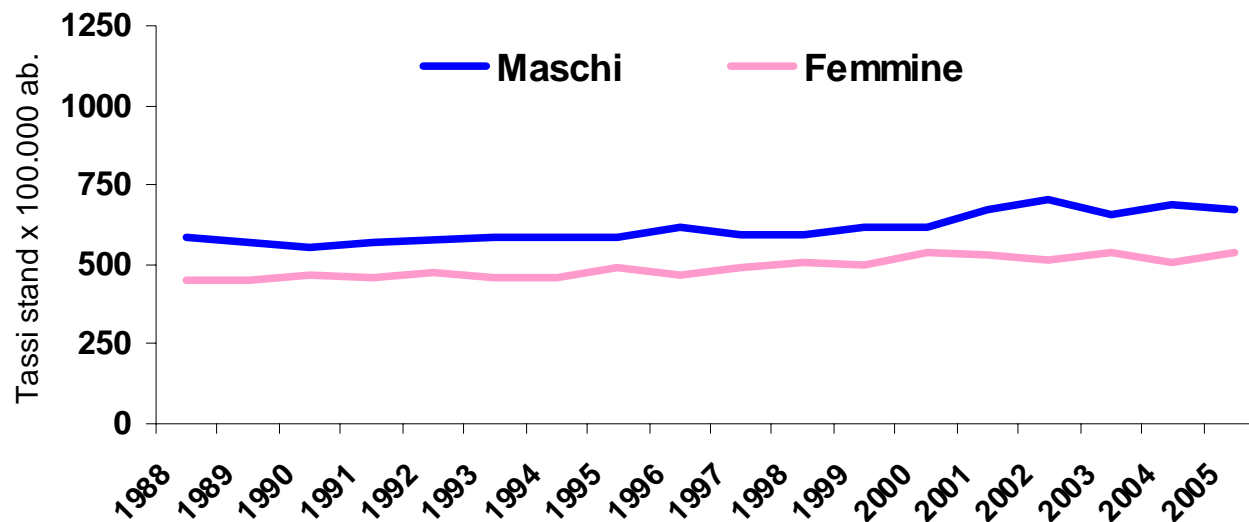


## Stato nutrizionale



# Patologie - 1

- **Tumore maligno**: oltre 4.200 ammalati all'anno in provincia di Modena



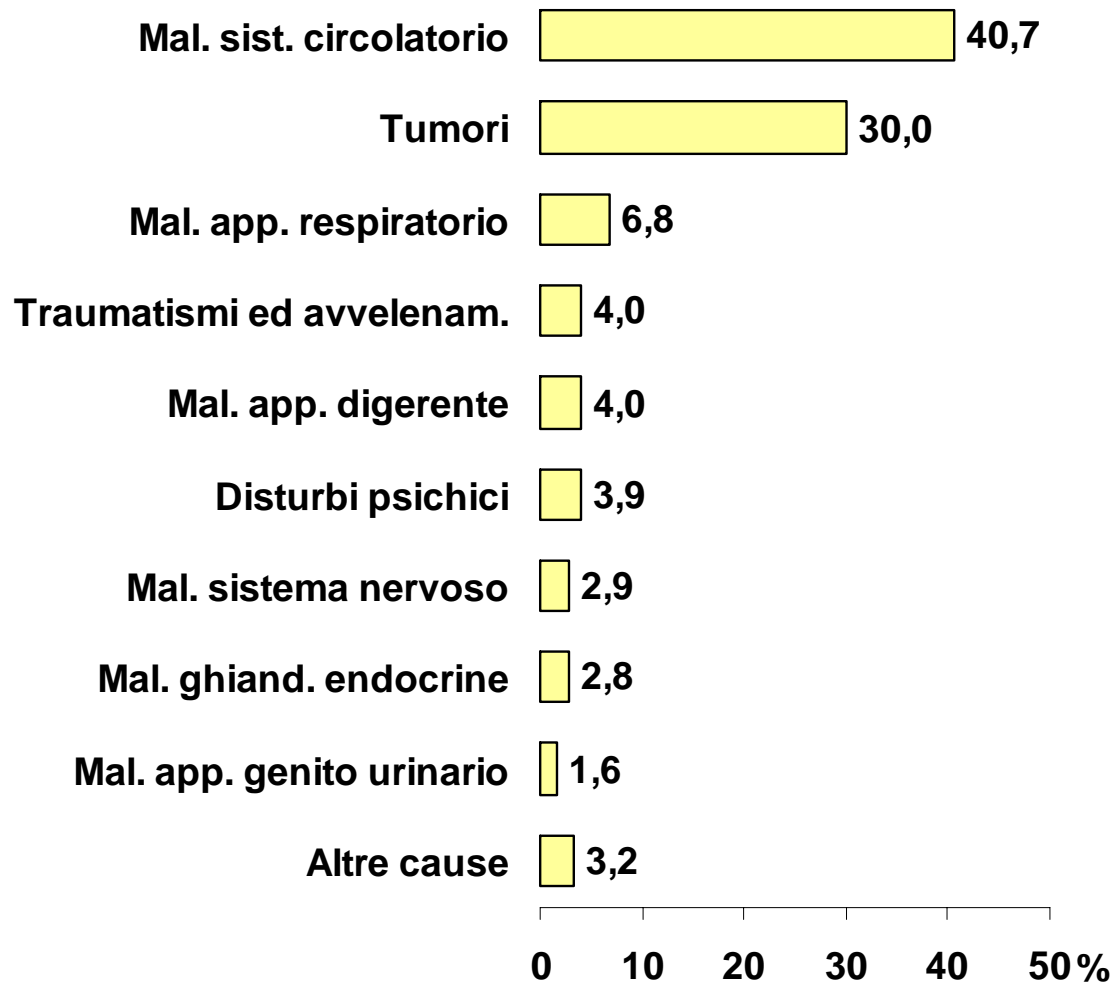
*Registro Tumori della Provincia di Modena*

- Buona la sopravvivenza a 5 anni dalla diagnosi, in costante miglioramento:
  - donne: 65% → mammella e corpo dell'utero
  - uomini: 56% → prostata e vescica

## Patologie - 2

- **Diabete**: stimati oltre 20.000 diabetici in provincia di Modena con trend in aumento (Ciardullo?)
- **Demenze**: stimate oltre 12.000 persone affette da demenze, con incidenza annuale di 2.000 casi (ILSA)
- **Sintomi di depressione**: il 10% degli intervistati riferisce sintomi depressivi per almeno due settimane consecutive negli ultimi 12 mesi (PASSI, 2007)
- **Malattie infettive**: progressiva riduzione e stabilizzazione in particolare per
  - tubercolosi polmonare → circa 108 casi negli ultimi bienni
  - aids → circa 18 casi annui nell'ultimo triennio
  - hiv → circa 59 casi annui nell'ultimo triennio

# Mortalità

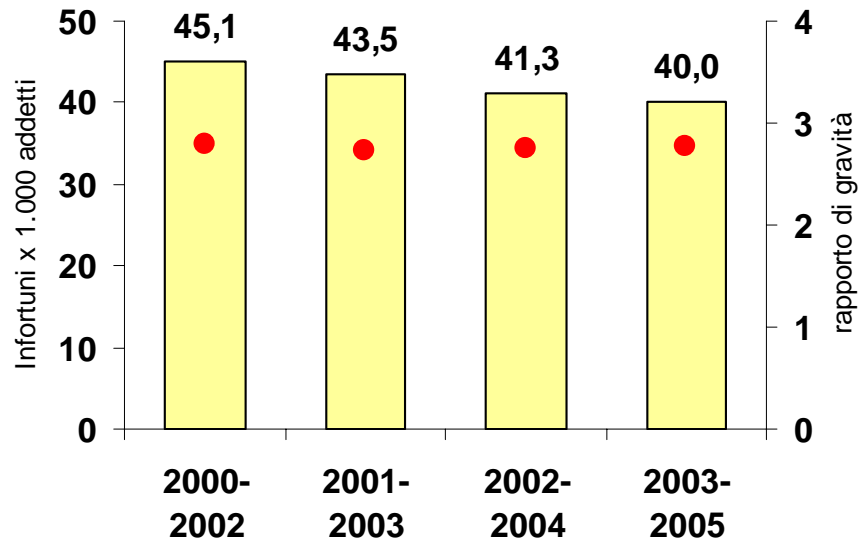


Archivio provinciale di mortalità, 2002-2006

## Classi di età:

- **0-44 anni**  
traumatismi (incidenti stradali), tumori e malattie cardiovascolari
- **45-74 anni**  
tumori, malattie cardiovascolari e traumatismi
- **75 anni e oltre**  
malattie cardiovascolari, tumori e malattie respiratorie

## Sicurezza sul lavoro



Dipartimento di Sanità Pubblica – AUSL di Modena

## Sicurezza stradale

- Provincia di Modena ai primi posti in Italia per **incidenti stradali** in rapporto alla popolazione residente
- Dal 2005 andamento in calo per rapporto di mortalità e di lesività

- **Malattie professionali** denunciate nel 2007: 1.628
- Andamento altalenante nell'ultimo quinquennio
- Prevalentemente ipoacusia

